

## NUANCIERS PATINES SUR LAITON POUR LES COLLECTIONS ATELIER LUXUS

Finition des leviers et des boutons poussoirs ronds ou carrés « ton sur ton » avec les façades (sans surcoût)

Différence de prix de 25 % environ entre les catégories de Prix A et B

		
<b>Laiton Brossé (LB) – Catégorie A</b>	<b>Vieil Or (VO) – Catégorie A</b>	<b>Bronze Léger (BL) – Catégorie A</b>
		
<b>Bronze Moyen (BM) – Catégorie A</b>	<b>Bronze Mat (BZ) – Catégorie A</b>	<b>Patine Chocolat (PC) – Catégorie A</b>



**Nickel Brossé (NB) – Catégorie A**






**Laiton Miroir (LM) – Catégorie B**






**Cuivre Miroir (CM) – Catégorie B**





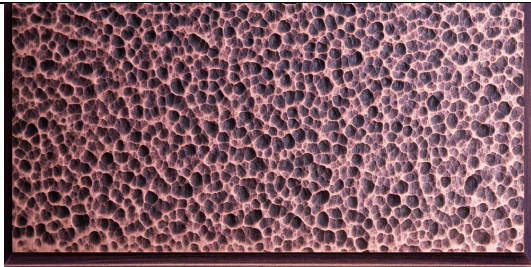
**Cuivre Vieilli (RV) – Catégorie B**

		
<b>Chrome Miroir (CH) – Catégorie B</b>	<b>Nickel Miroir (NM) – Catégorie B</b>	<b>Nickel Sablé (NS) – Catégorie B</b>

		
<b>Canon de Fusil (CF) – Catégorie B</b>	<b>Nickel Noir Miroir (NN) – Catégorie B</b>	<b>Patine Noir (BR) – Catégorie B</b>

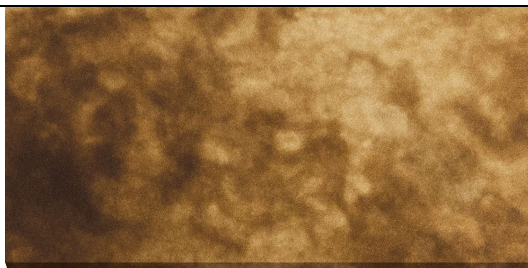


		
<p><b>Doré (OR) – Prix sur demande</b></p>	<p><b>Laiton Oxydé (LX) – Prix sur demande</b></p>	<p><b>Bronze Bouchonné (BB) – Prix sur demande</b></p>

		
<p><b>Bronze Martelé (PB) – Prix sur demande</b></p>	<p><b>Cuivre Bouchonné (RB) – Prix sur demande</b></p>	<p><b>Cuivre Martelé (HR) – Prix sur demande</b></p>



**Lagon (LG) – Prix sur demande**







**Marbré (MA) – Prix sur demande**

### **Commentaires sur Patines**

Le martelage peut être réalisé sur différentes patines telles que le laiton, le chocolat...  
Nous proposons des finitions: poli-miroir, brossée, sablée, vibrée, oxydée.

## FORMATS DES BOUTONS POUSSOIRS POUR LES COLLECTIONS ATELIER LUXUS & LUXONOV





Finition des leviers « ton sur ton » avec les façades (sans surcout)

			
<p><b>Bouton poussoir rond</b> (Collection NEVA de Luxonov)</p>	<p><b>Bouton poussoir carré</b> (Collection MANHATTAN de Luxonov)</p>	<p><b>Bouton poussoir grand carré</b></p>	<p><b>Bouton poussoir rectangulaire</b> (Collection EDO de Luxonov)</p>
<p>Disponible dans toutes les collections Atelier luxus (Sauf DoT)</p>	<p>Disponible dans toutes les collections Atelier luxus (Sauf DoT)</p>	<p>Disponible dans toutes les collections Atelier luxus (Sauf DoT)</p>	<p>Disponible uniquement dans la collection Luxonov</p>

**IMPORTANT : Les boutons poussoirs ronds et carrés sont obligatoirement reliés à des télérupteurs ou des télé-variateurs de type YOKIS (ou autres).**

## FORMATS DES LEVIERS POUR LES COLLECTIONS ATELIER LUXUS

Finition des leviers « ton sur ton » avec les façades (sans surcout)

			
<p><b>Levier tube</b></p> <p>Disponible dans toutes les collections Atelier luxus (Sauf DoT)</p>	<p><b>Levier boule</b></p> <p>Disponible dans toutes les collections Atelier luxus (Sauf DoT)</p>	<p><b>Levier cône</b></p> <p>Disponible dans toutes les collections Atelier luxus (Sauf DoT)</p>	<p><b>Levier cône strié</b></p> <p>Disponible uniquement dans la collection Luxonov</p>